

Jaarverslag Musicamaxima 2022

Verslag van uitgevoerde werkzaamheden in 2022	1
Musicamaxima in cijfers	1
# aanvragen + # toegekend per jaar:	2
Verdeling per opleidingsfase van de aanvrager	2
Verdeling per opleiding van de aanvrager	3
Financiële trend: Kosten / opbrengsten per jaar	4
Financiële trend: balans per 1/1 & exploitatiesaldo per jaar	5
Financiële verantwoording	6
Balans per 1 januari 2022, winst en verliesrekening 2022, balans per 31 december 2022.....	6
Toelichting.....	7

Verslag van uitgevoerde werkzaamheden in 2022

Na de vervreemdende jaren 2020 en 2021, leek 2022 weer een heel normaal jaar. Het culturele leven herpakt zich na de corona-ellende. In 2022 hebben we 17 aanvragen gehad, waarvan we er 9 toegekend hebben.

Naast bijdrages aan afstudeerprojecten, hebben we dit jaar ook twee studenten geholpen bij de aanschaf van een instrument. Daarnaast hebben we ook een bijdrage geleverd aan de organisatie van een competitie voor hoornstudenten. Voor alle projecten geldt dat zij belangrijk zijn voor de aanvragers in hun persoonlijke ontwikkeling en vakmanschap.

In 2022 hebben we geen Jongtalentbeurs toegekend.

Van een aantal toegekende projecten in 2020 stond nog saldo's open, oftewel de ontvangers van deze toezeggingen hebben niet het gehele bedrag van de toezegging gebruikt. We hebben de reservering voor deze kosten ter waarde van 950 euro geheel laten vervallen. Het bedrag hebben we opgenomen als positief resultaat uit 'niet gerealiseerde projecten'.

In 2022 is het totaal van de toegekende bijdragen hoger dan de jaarlijkse inkomsten. In combinatie met het bedrag uit de 'niet gerealiseerde projecten', is onze financiële buffer in 2022 gestegen tot ruim 1.100 euro. Dit betekent dat we in 2023 ruimte hebben om een paar projectaanvragen extra goed te keuren boven onze inkomsten.

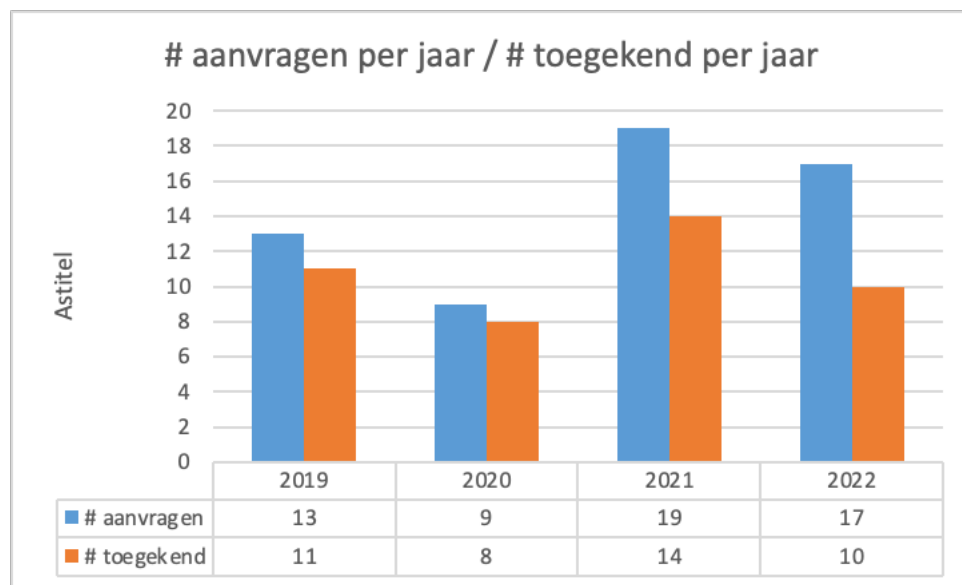
We gaan ook weer op zoek naar extra donateurs of andere vormen van inkomsten. Bij de zoektocht naar andere vormen van inkomsten, kijken we ook de mogelijkheden om als stichting subsidies en ondersteuning bij andere stichtingen en fondsen aan te vragen voor de projecten die wij ondersteunen. Samen met Ide Cornelissen zijn wij hiermee bezig voor het project "Factor Fijftig".

Musicamaxima in cijfers

aanvragen + # toegekend per jaar:

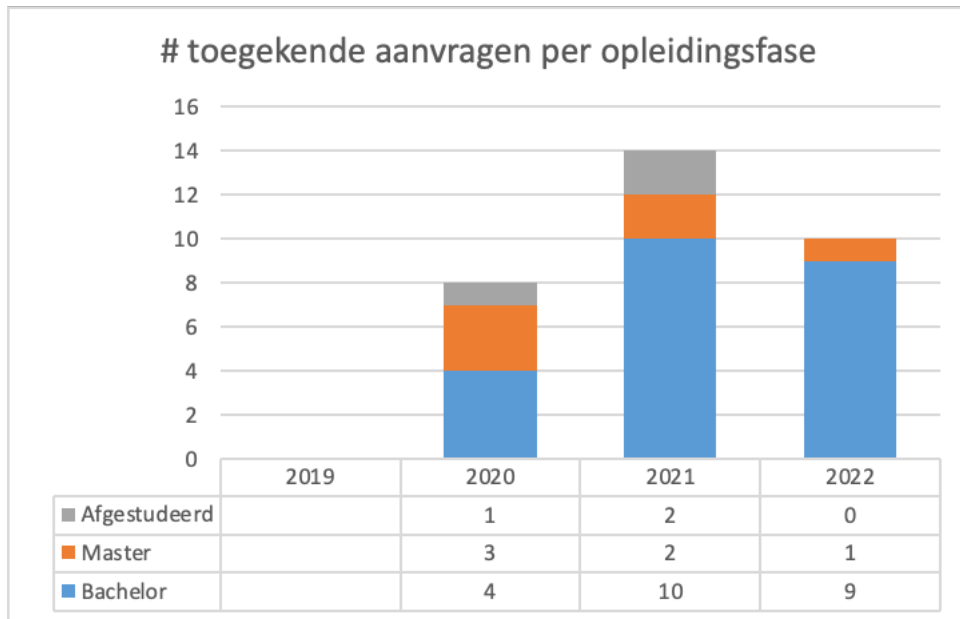
	2019	2020	2021	2022	Totaal
# aanvragen	13	9	19	17	58
# toegekend	11	8	14	10	43
% toegekend	85%	89%	74%	59%	74%
# aanvragen tov voorgaand jaar		69%	211%	89%	
# toegekend tov voorgaand jaar		73%	175%	71%	

In 2022 is het aantal aanvragen vrijwel gelijk tov 2021, we hebben in 2022 echter veel minder projecten een bijdrage toegekend. Dit heeft enerzijds te maken met de kwaliteit van de aanvragen, anderszijds ook omdat we in 2022 een kleiner budget hadden.



Verdeling per opleidingsfase van de aanvrager

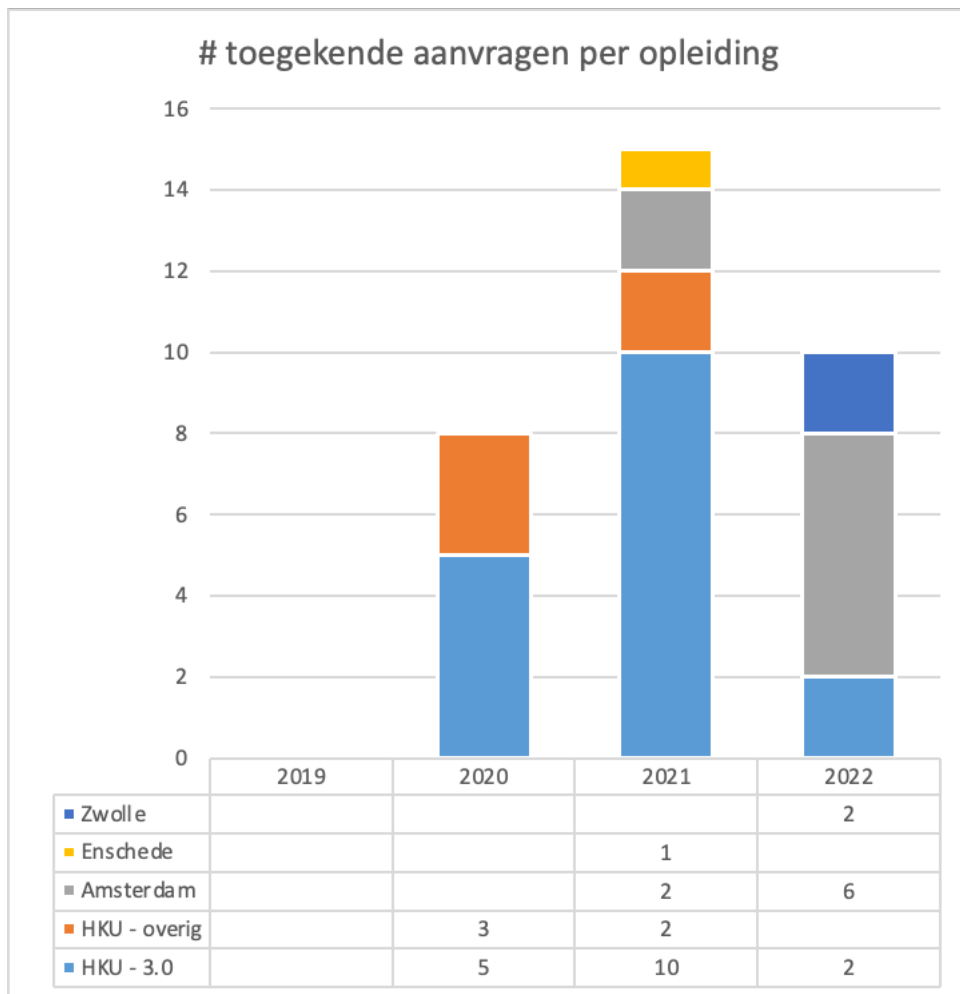
# toegekende aanvragen	2019	2020	2021	2022
Bachelor		4	10	9
Master		3	2	1
Afgestudeerd		1	2	0



Verdeling per opleiding van de aanvrager

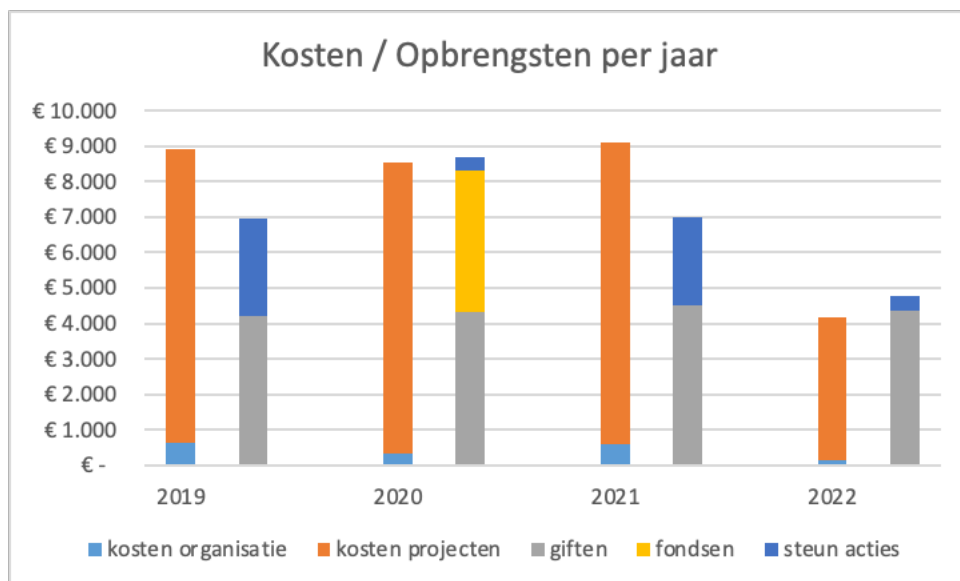
In 2022 hebben we veel minder aanvragen van studenten aan de HKU en binnen de HKU dan weer specifiek van de opleiding *Musician 3.0*, dan in eerdere jaren. In 2022 ontvingen we met name aanvragen vanuit Amsterdam. Er lijkt een ontwikkeling gaande dat het bestaan van onze stichting langzaam ook meer bij studenten van andere opleidingen bekend begint te raken.

# aanvragen	2019	2020	2021	2022
HKU - 3.0		5	12	3
HKU - overig		3	3	2
Amsterdam			3	9
Enschede			1	1
s-Hertogenbosch		1		
Zwolle				2
# toegekende aanvragen	2019	2020	2021	2022
HKU - 3.0		5	10	2
HKU - overig		3	2	
Amsterdam			2	6
Enschede			1	
s-Hertogenbosch				
Zwolle				2



Financiële trend: Kosten / opbrengsten per jaar

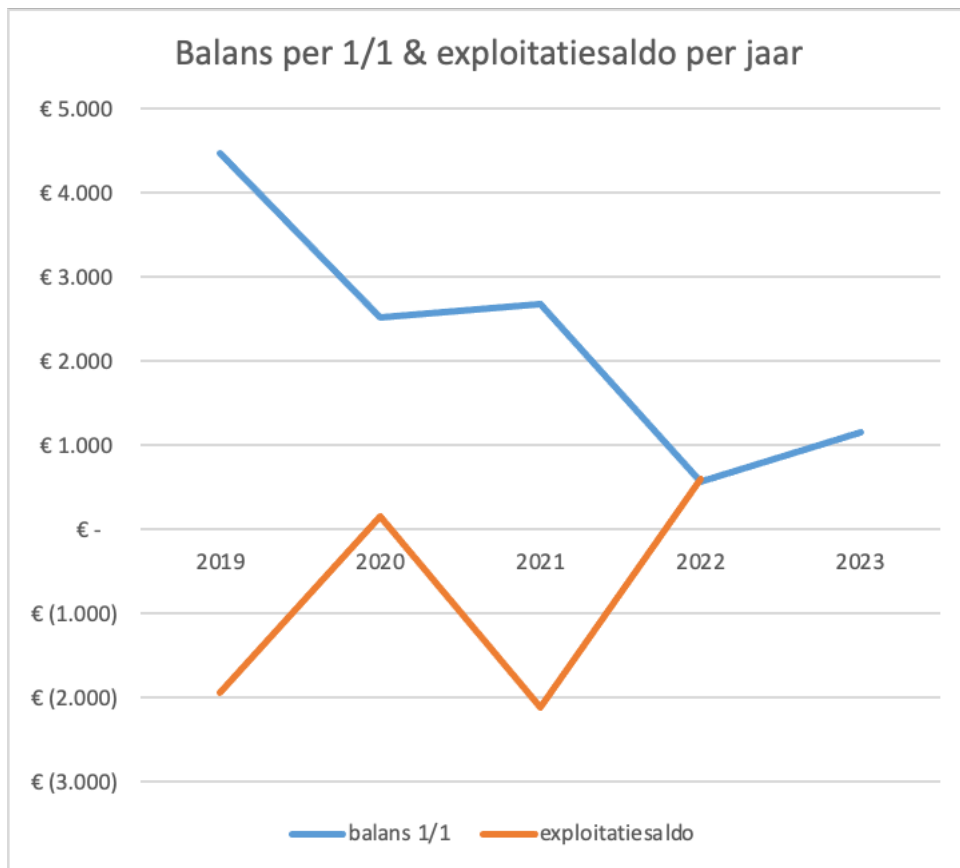
Aan de kosten kunnen de kosten gesplitst worden in onze bijdrages aan projecten en de overige kosten die gemaakt worden door onze stichting. Aan de inkomsten kant maken we onderscheid tussen inkomsten uit algemene giften, toezeggingen van fondsen en opbrengsten uit gerichte steun-acties.



In 2019 en 2021 zijn de inkomsten lager dan de opbrengsten. In 2020 en 2022 hebben we een positief saldo.

Financiële trend: balans per 1/1 & exploitatiesaldo per jaar

Zoals uit het voorgaande overzicht 'Kosten / opbrengsten per jaar' blijkt, is in 2022 de trend doorbroken van de voorgaande drie jaar waarin we structureel meer geld uitgaven dan we aan inkomsten hadden ontvangen. De algemene reserve zijn gegroeid tot 1.154 euro. Dit betekent dat we voor 2023 weer meer buffer hebben om extra projecten te steunen.



Financiële buffer	2019	2020	2021	2022	2023
balans 1/1	€ 4.464	€ 2.516	€ 2.676	€ 562	€ 1.154
exploitatiesaldo	€ (1.948)	€ 160	€ (2.114)	€ 592	

Financiële verantwoording

Balans per 1 januari 2022, winst en verliesrekening 2022, balans per 31 december 2022

Boekjaar 2022 liep van 1 januari t/m 31 december 2022.

Onderstaand de balans per 1 januari 2022, winst en verliesrekening 2022 en de eindbalans per 31 december 2022:

Balans 01/01/2022		
Activa	bankrekening	€ (3.046)
Activa	BTW-terug te ontvangen	€ (16)
Activa	debiteuren	€ -
Activa	Toezeggingen Fondsen	€ (1.500)
Kapitaal	Algemene reserves	€ 562
Passiva	BTW - te betalen	€ -
Passiva	Toegezegde projecten	€ 4.000
Passiva	crediteuren	€ -
Winst en Verlies rekening - 2022		
Opbrengsten	giften	€ 4.774
Uitgaves	kosten projecten	€ (4.024)
	kosten organisatie	€ (158)
	Exploitatiesaldo	€ 592
Balans 31/12/2022		
Activa	bankrekening	€ (1.154)
	debiteuren	€ -
	BTW - terug te ontvangen	€ -
	Toezeggingen Fondsen	€ -
Kapitaal	Algemene reserves	€ 562
	Exploitatiesaldo 2022	€ 592
Passiva	BTW - te betalen	€ -
	Toegezegde projecten	€ -
	crediteuren	€ -
Besteding exploitatiesaldo 2022		
	Toevoegen aan Algemene reserves tbv doelstelling	€ 592

Toelichting

- Opbrengsten: In 2022 heeft de Stichting giften ontvangen van 4 donateurs.
- Uitgaves: In 2022 hebben we aan 10 initiatieven een bijdrage toegekend (*kosten projecten*). De *kosten organisatie* betreffen kosten voor bank, website, advies en promotiematerialen.

- Balans: eind 2022 waren alle aangevraagde bijdrages uitgekeerd, en we hadden geen openstaande toegezegde bijdrages bij andere fondsen.
- Toelichting besteding exploitatiesaldo: Het gehele resultaat van 2022 wordt aan de '*Algemene reserves ten behoeve van doelstelling*' toegevoegd.