

Jaarverslag Musicamaxima 2023

| | |
|---|----------|
| Verslag van uitgevoerde werkzaamheden in 2023 | 1 |
| Musicamaxima in cijfers | 2 |
| # aanvragen + # toegekend per jaar:..... | 2 |
| Verdeling per opleidingsfase van de aanvrager | 2 |
| Verdeling per opleiding van de aanvrager | 3 |
| Financiële trend: Kosten / opbrengsten per jaar | 4 |
| Financiële trend: balans per 1/1 & exploitatiesaldo per jaar | 4 |
| Financiële verantwoording | 5 |
| Balans per 1 januari 2023, winst en verliesrekening 2023, balans per 31 december 2022 | 5 |
| Toelichting | 6 |

Verslag van uitgevoerde werkzaamheden in 2023

We hebben in 2023 zeventien aanvragen gehad. Van deze aanvragen hebben we aan elf aanvragers een bijdrage toegekend. Daarnaast hebben we voor één aanvraag besloten mee te gaan helpen bij de fondswerving.

Dit jaar hebben we voor het eerst aanvragen uit Zwolle en Tilburg ontvangen. Van de toegekende aanvragen betrof het vier keer een aanvraag voor een master class en zeven keer een aanvraag ten behoeve van een afstudeerproject.

Voor alle projecten geldt dat zij belangrijk zijn voor de aanvragers in hun persoonlijke ontwikkeling en vakmanschap.

In 2023 hebben we geen Jongtalentbeurs toegekend.

In 2023 is het totaal van de toegekende bijdragen hoger dan de jaarlijkse inkomsten. Onze financiële buffer is in 2023 gedaald tot 148 euro. Dit betekent dat we in 2023 geen ruimte hebben om extra aanvragen goed te keuren boven onze inkomsten.

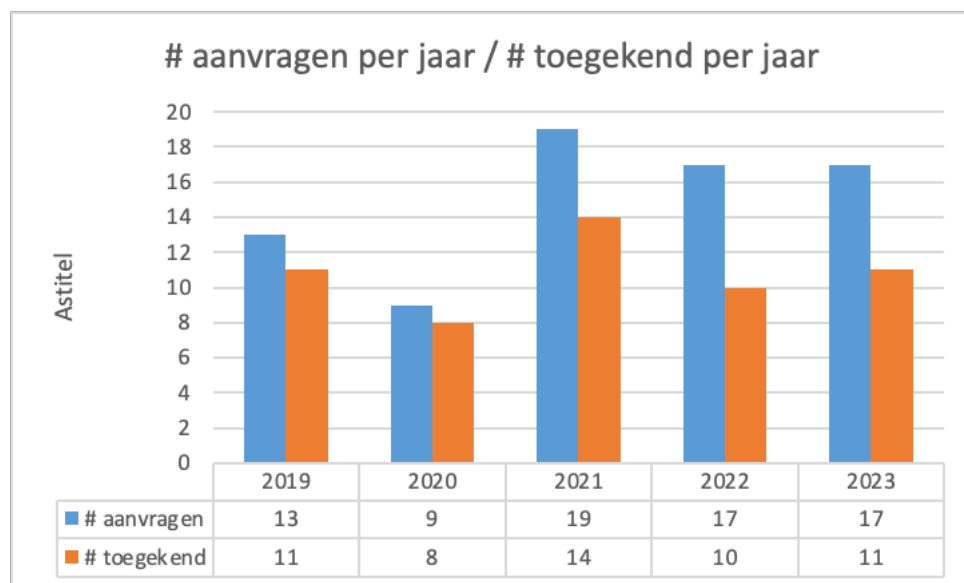
We gaan ook weer op zoek naar extra donateurs of andere vormen van inkomsten. Bij de zoektocht naar andere vormen van inkomsten, kijken we ook de mogelijkheden om als stichting subsidies en ondersteuning bij andere stichtingen en fondsen aan te vragen voor de projecten die wij ondersteunen.

Musicamaxima in cijfers

aanvragen + # toegekend per jaar:

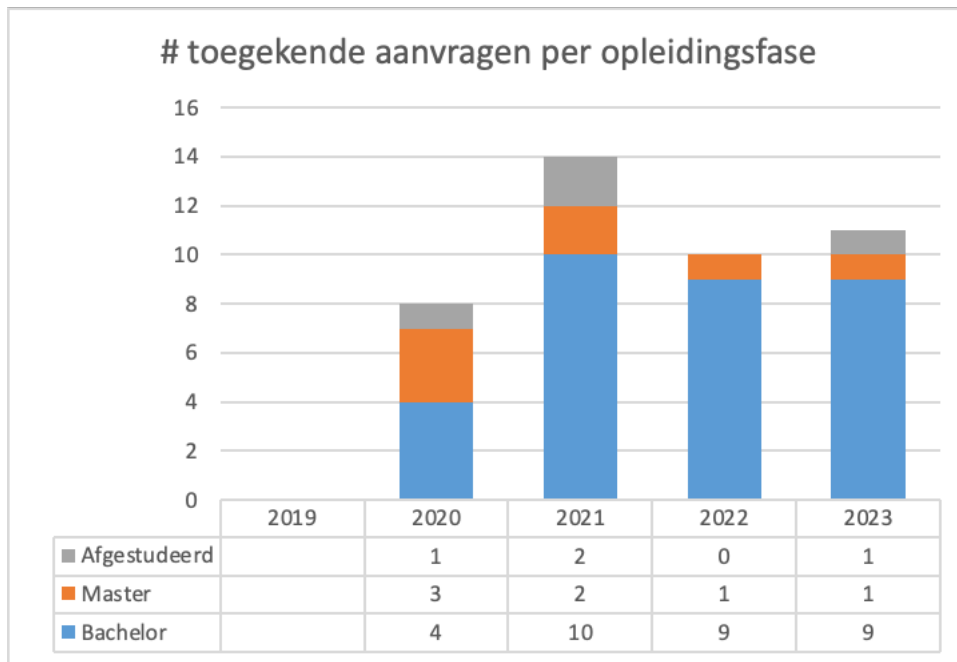
| | 2019 | 2020 | 2021 | 2022 | 2023 | Totaal |
|--------------------------------|------|------|------|------|------|--------|
| # aanvragen | 13 | 9 | 19 | 17 | 17 | 75 |
| # toegekend | 11 | 8 | 14 | 10 | 11 | 54 |
| % toegekend | 85% | 89% | 74% | 59% | 65% | 72% |
| # aanvragen tov voorgaand jaar | | 69% | 211% | 89% | 100% | |
| # toegekend tov voorgaand jaar | | 73% | 175% | 71% | 110% | |

In 2023 is het aantal aanvragen en toekenningen gelijk aan 2022. We hebben aan 65% van de aanvragen een bijdrage kunnen toekennen. Ons budget was niet toereikend om meer aanvragen een bijdrage toe te kennen.



Verdeling per opleidingsfase van de aanvrager

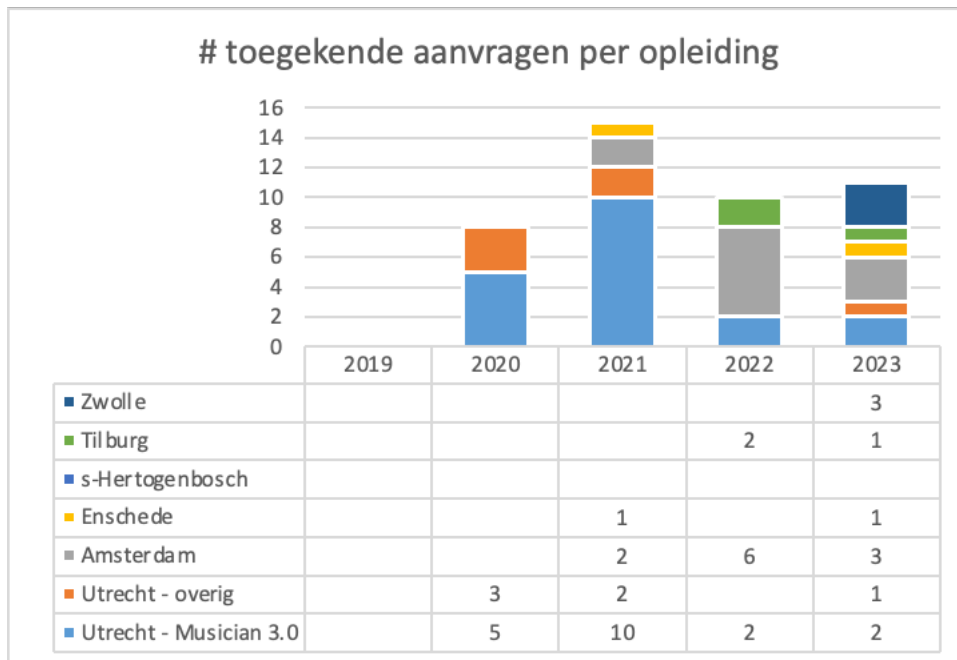
| # toegekende aanvragen | 2019 | 2020 | 2021 | 2022 | 2023 |
|------------------------|------|------|------|------|------|
| Bachelor | | 4 | 10 | 9 | 9 |
| Master | | 3 | 2 | 1 | 1 |
| Afgestudeerd | | 1 | 2 | 0 | 1 |



Verdeling per opleiding van de aanvrager

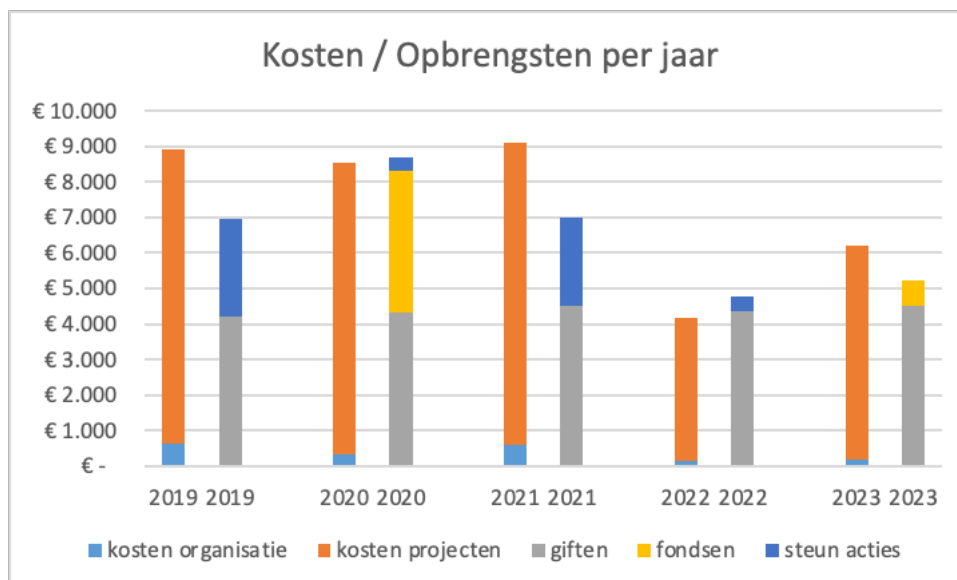
In 2023 hebben we voor het eerst aanvragen uit Zwolle ontvangen. Er lijkt een ontwikkeling gaande dat het bestaan van onze stichting langzaam ook meer bij studenten van andere opleidingen bekend begint te raken.

| # aanvragen | 2019 | 2020 | 2021 | 2022 | 2023 |
|------------------------|------|------|------|------|------|
| Utrecht - Musician 3.0 | | 5 | | 3 | 6 |
| Utrecht - overig | | 3 | | 2 | 1 |
| Amsterdam | | | | 9 | 4 |
| Enschede | | | | 1 | 1 |
| s-Hertogenbosch | | 1 | | | |
| Tilburg | | | | 2 | 1 |
| Zwolle | | | | | 4 |
| | | | | | |
| # toegekende aanvragen | 2019 | 2020 | 2021 | 2022 | 2023 |
| Utrecht - Musician 3.0 | | 5 | 10 | 2 | 2 |
| Utrecht - overig | | 3 | 2 | | 1 |
| Amsterdam | | | 2 | 6 | 3 |
| Enschede | | | 1 | | 1 |
| s-Hertogenbosch | | | | | |
| Tilburg | | | | 2 | 1 |
| Zwolle | | | | | 3 |



Financiële trend: Kosten / opbrengsten per jaar

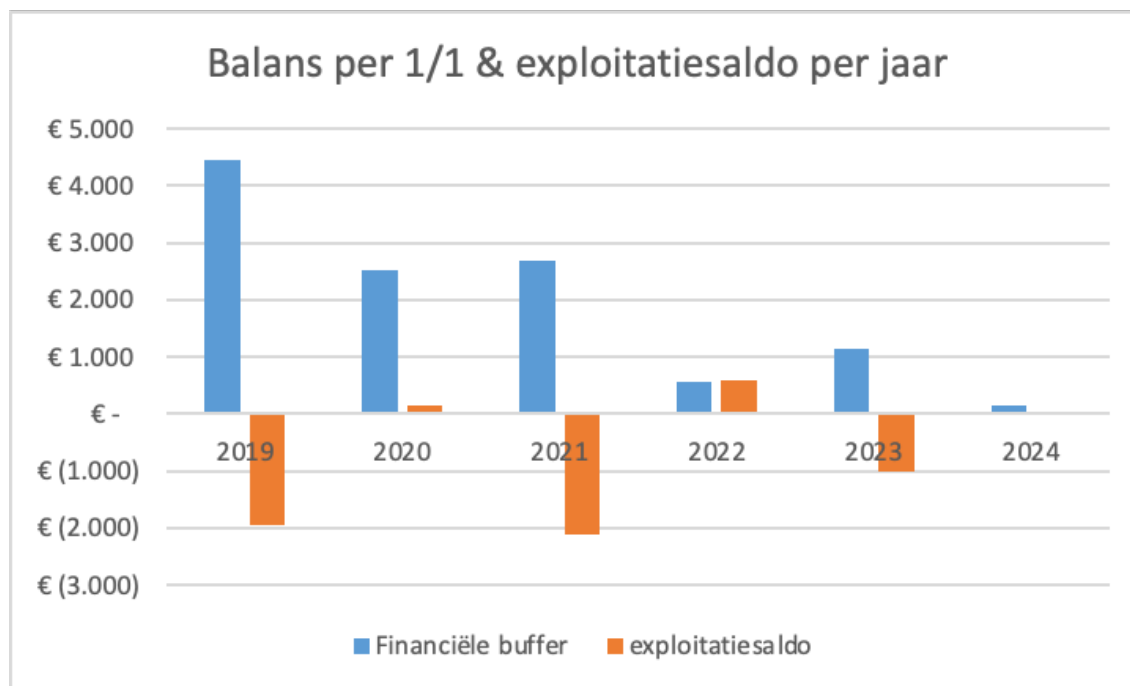
Aan de kosten kunnen de kosten gesplitst worden in onze bijdrages aan projecten en de overige kosten die gemaakt worden door onze stichting. Aan de inkomsten kant maken we onderscheid tussen inkomsten uit algemene giften, toezeggingen van fondsen en opbrengsten uit gerichte steun-acties.



In 2019, 2021 en 2023 zijn de inkomsten lager dan de opbrengsten. In 2020 en 2022 hebben we een positief saldo.

Financiële trend: balans per 1/1 & exploitatiesaldo per jaar

Zoals uit het voorgaande overzicht ‘Kosten / opbrengsten per jaar’ blijkt, is in 2023 onze algemene reserve gedaald tot 148 euro. Dit betekent dat we voor 2024 geen buffer hebben om extra projecten te steunen.



| Financiële buffer | 2019 | 2020 | 2021 | 2022 | 2023 | 2024 |
|-------------------|-----------|---------|-----------|-------|-----------|-------|
| balans 1/1 | € 4.464 | € 2.517 | € 2.676 | € 562 | € 1.155 | € 148 |
| exploitatiesaldo | € (1.948) | € 160 | € (2.114) | € 592 | € (1.006) | |

Financiële verantwoording

Balans per 1 januari 2023, winst en verliesrekening 2023, balans per 31 december 2022

Boekjaar 2023 liep van 1 januari t/m 31 december 2023.

Onderstaand de balans per 1 januari 2023, winst en verliesrekening 2023 en de eindbalans per 31 december 2023:

| Balans 01/01/2023 | | |
|-------------------|------------------------|-----------|
| Activa | bankrekening | € (1.154) |
| Activa | BTW-terug te ontvangen | € - |
| Activa | debiteuren | € - |
| Activa | Toezeggingen Fondsen | € - |
| | | |
| Kapitaal | Algemene reserves | € 1.154 |
| | | |
| Passiva | BTW - te betalen | € - |
| Passiva | Toegezegde projecten | € - |
| Passiva | crediteuren | € - |

| Winst en Verlies rekening 2023 | | |
|--------------------------------|---|----------------|
| Opbrengsten | giften | € 4.500 |
| Opbrengsten | giften Fondsen | € 745 |
| | | |
| Uitgaves | kosten projecten | € (6.012) |
| Uitgaves | kosten organisatie | € (201) |
| | | |
| | Exploitatiesaldo 2023 | € (968) |
| | | |
| Balans 31/12/2023 | | |
| Activa | bankrekening | € (686) |
| | debiteuren | € - |
| | BTW - terug te ontvangen | € - |
| | Toezeggingen Fondsen | € - |
| | | |
| Kapitaal | Algemene reserves | € 1.154 |
| | Exploitatiesaldo 2023 | € (968) |
| | | |
| Passiva | BTW - te betalen | € - |
| | Toegezegde projecten | € 500 |
| | crediteuren | € - |
| | | |
| | Besteding exploitatiesaldo 2023 | |
| | Onttrekken aan Algemene reserves tbv doelstelling | € (968) |

Toelichting

- Opbrengsten: In 2023 heeft de Stichting giften ontvangen van 3 donateurs.
- Uitgaves: In 2023 hebben we aan 11 initiatieven een bijdrage toegekend (*kosten projecten*). De *kosten organisatie* betreffen kosten voor bank, website, advies en promotiematerialen.
- Balans: eind 2023 was voor één aanvraag de toegekende bijdrage nog niet uitgekeerd, en we hadden geen openstaande toegezegde bijdrages bij andere fondsen.
- Toelichting besteding exploitatiesaldo: Het gehele resultaat van 2023 wordt onttrokken aan de 'Algemene reserves ten behoeve van doelstelling'.