

Jaarverslag Musicamaxima 2024

Verslag van uitgevoerde werkzaamheden in 2024	1
Musicamaxima in cijfers	2
# aanvragen + # toegekend per jaar:.....	2
Verdeling per opleidingsfase van de aanvrager	2
Verdeling per opleiding van de aanvrager	3
Financiële trend: Kosten / opbrengsten per jaar	4
Financiële trend: balans per 1/1 & exploitatiesaldo per jaar	5
Financiële verantwoording	5
Balans per 1 januari 2024, winst en verliesrekening 2024, balans per 31 december 2024	5
Toelichting	6

Verslag van uitgevoerde werkzaamheden in 2024

We hebben in 2024 zeven aanvragen gehad. Van deze aanvragen hebben we aan vier aanvragers een bijdrage toegekend.

Dit jaar hebben we voor het eerst aanvragen van een Nederlandse student in die in het buitenland studeert, ontvangen. Van de toegekende aanvragen betrof het drie keer een aanvraag voor een master class en één keer een aanvraag ten behoeve van het aanmaken van digitaal portfolio

Voor alle projecten geldt dat zij belangrijk zijn voor de aanvragers in hun persoonlijke ontwikkeling en vakmanschap.

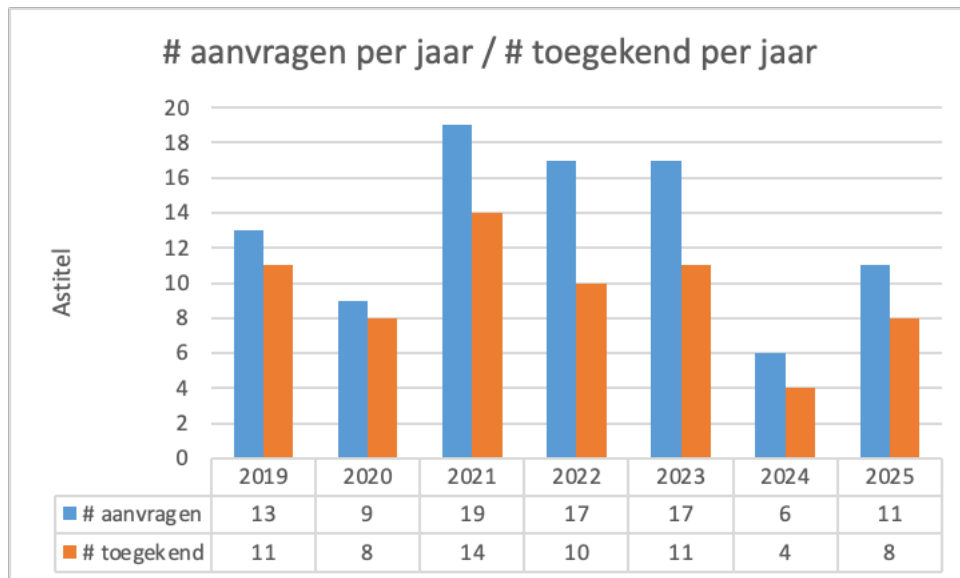
In 2024 hebben we geen Jongtalentbeurs toegekend.

In 2024 is het totaal van de toegekende bijdragen lager dan de jaarlijkse inkomsten. Onze financiële buffer is in 2024 gestegen tot 2.843 euro. Dit betekent dat we in 2025 ruimte hebben om extra aanvragen goed te keuren boven onze inkomsten.

We gaan ook weer op zoek naar extra donateurs of andere vormen van inkomsten. Bij de zoektocht naar andere vormen van inkomsten, kijken we ook de mogelijkheden om als stichting subsidies en ondersteuning bij andere stichtingen en fondsen aan te vragen voor de projecten die wij ondersteunen.

Musicamaxima in cijfers

aanvragen + # toegekend per jaar:

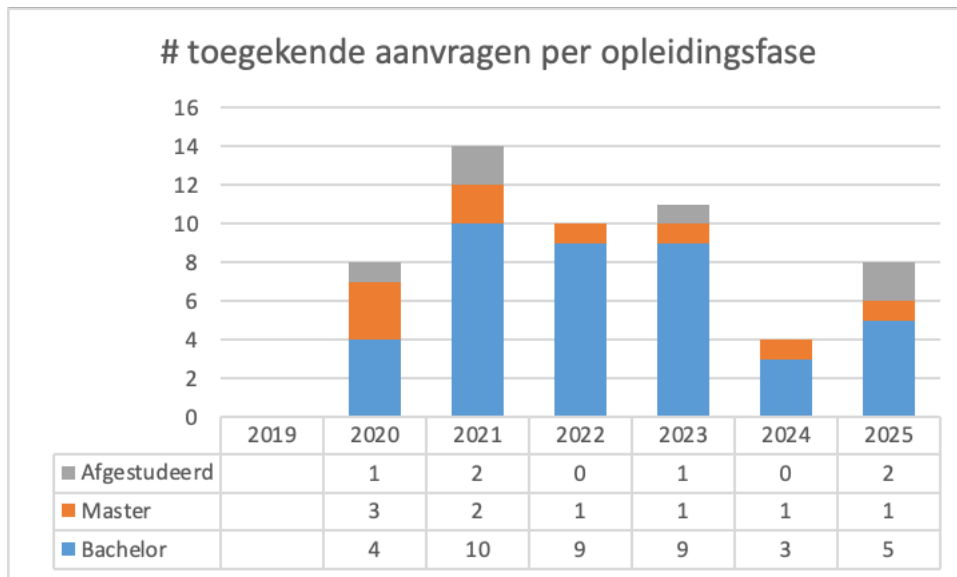


In 2024 is het aantal aanvragen 35% van het aantal aanvragen in 2023. We hebben aan 67% van de aanvragen een bijdrage kunnen toekennen.

	2019	2020	2021	2022	2023	2024	2025	2019-2025
# aanvragen	13	9	19	17	17	6	11	92
# toegekend	11	8	14	10	11	4	8	66
% toegekend	85%	89%	74%	59%	65%	67%	73%	72%
# aanvragen tov voorgaand jaar		69%	211%	89%	100%	35%	183%	
# toegekend tov voorgaand jaar		73%	175%	71%	110%	36%	200%	

Verdeling per opleidingsfase van de aanvrager

# aanvragen	2019	2020	2021	2022	2023	2024	2025	Totaal
Bachelor		5	14	15	13	5	6	58
Master		3	2	1	2	1	3	12
Afgestudeerd		1	3	1	2	1	2	10

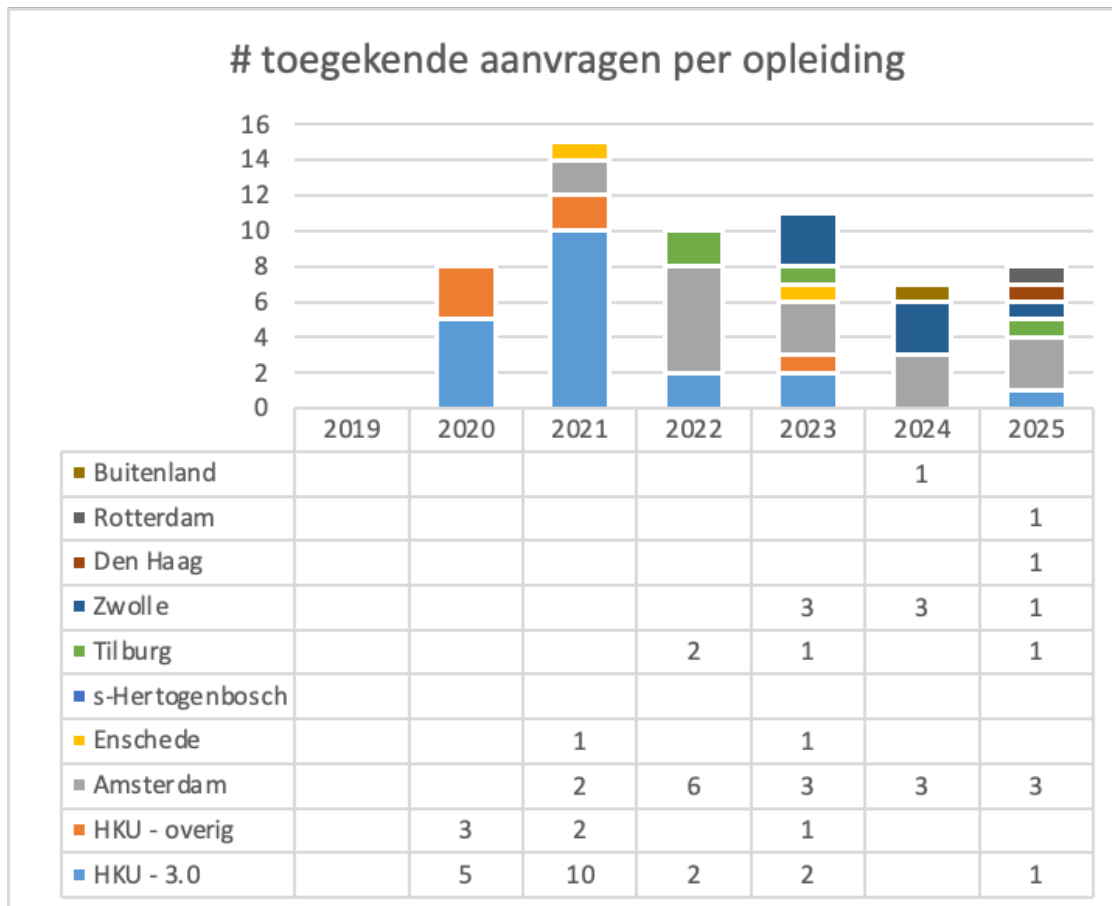


Verdeling per opleiding van de aanvrager

In 2024 hebben we voor het eerst aanvraag uit het buitenland ontvangen. Er lijkt een ontwikkeling gaande dat het bestaan van onze stichting langzaamaan ook meer bij studenten van andere opleidingen bekend begint te raken.

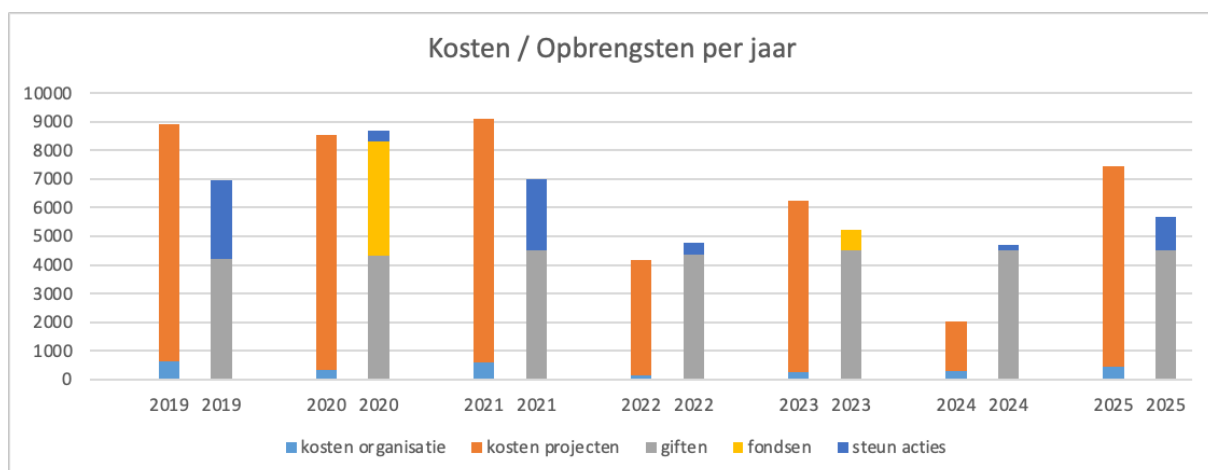
# aanvragen	2019	2020	2021	2022	2023	2024	2025	Totaal
HKU - 3.0		5		3		3	1	12
HKU - overig		3		2				5
Amsterdam				9		3	5	17
Enschede				1				1
s-Hertogenbosch		1						1
Tilburg							1	1
Zwolle				2			2	4
Den Haag							1	1
Rotterdam							1	1
Buitenland						1		1

# toegekende aanvragen	2019	2020	2021	2022	2023	2024	2025	Totaal
HKU - 3.0		5	10	2	2		1	20
HKU - overig		3	2		1			6
Amsterdam			2	6	3	3	3	17
Enschede			1		1			2
s-Hertogenbosch								0
Tilburg				2	1		1	4
Zwolle					3	3	1	7
Den Haag							1	1
Rotterdam							1	1
Buitenland						1		1



Financiële trend: Kosten / opbrengsten per jaar

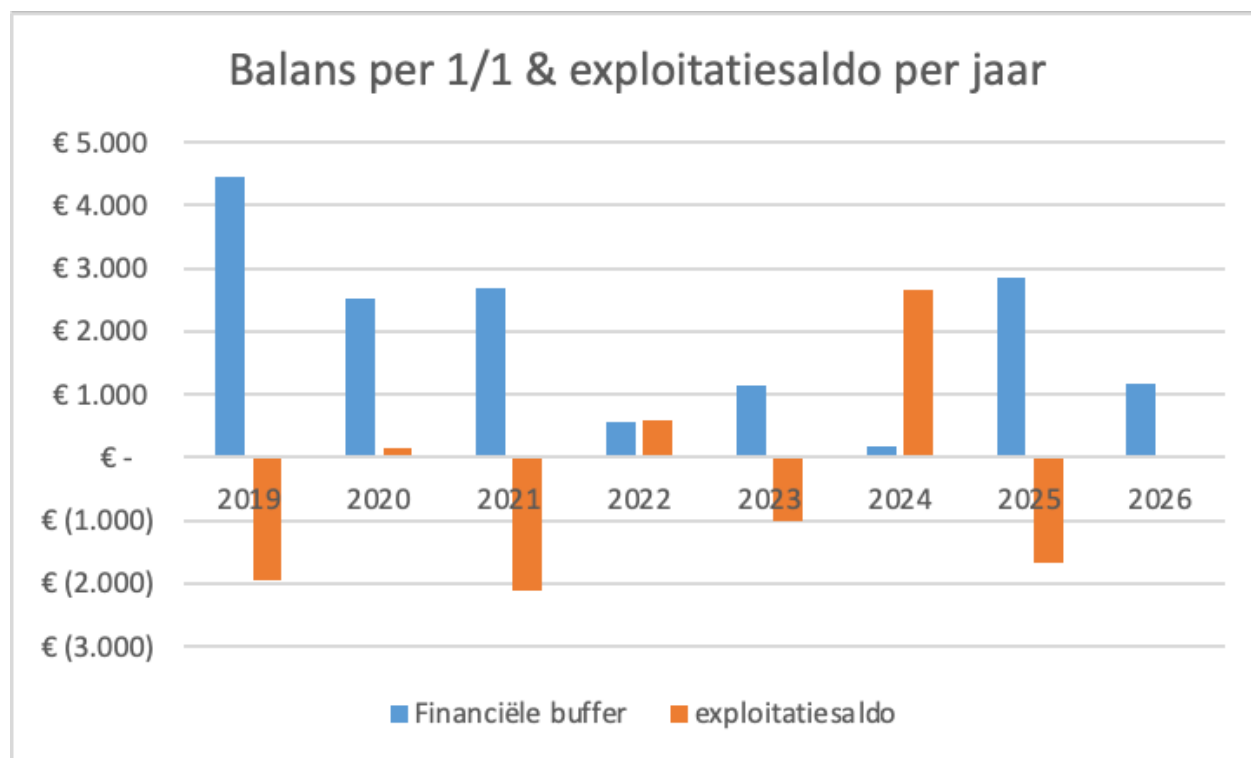
Aan de kosten-zijde kunnen de kosten gesplitst worden in onze bijdrages aan projecten en de overige kosten die gemaakt worden door onze stichting. Aan de inkomsten-zijde maken we onderscheid tussen inkomsten uit algemene giften, toezeggingen van fondsen en opbrengsten uit gerichte steun-acties.



In 2019, 2021 en 2023 zijn de inkomsten lager dan de opbrengsten. In 2020, 2022 en 2024 hebben we een positief saldo.

Financiële trend: balans per 1/1 & exploitatiesaldo per jaar

Zoals uit het voorgaande overzicht 'Kosten / opbrengsten per jaar' blijkt, is in 2024 onze algemene reserve gestegen tot 2.843 euro. Dit betekent dat we voor 2025 buffer hebben om extra projecten te steunen.



Financiële buffer	2019	2020	2021	2022	2023	2024	2025	2026
balans 1/1	€ 4.464	€ 2.517	€ 2.676	€ 562	€ 1.155	€ 186	€ 2.843	€ 1.167
exploitatiesaldo	€ (1.948)	€ 160	€ (2.114)	€ 592	€ (1.006)	€ 2.657	€ (1.676,00)	

Financiële verantwoording

Balans per 1 januari 2024, winst en verliesrekening 2024, balans per 31 december 2024

Boekjaar 2024 liep van 1 januari t/m 31 december 2024.

Onderstaand de balans per 1 januari 2024, winst en verliesrekening 2024 en de eindbalans per 31 december 2024:

Balans 01/01/2024		
Activa	bankrekening	€ (686)
Activa	BTW-terug te ontvangen	€ -
Activa	debiteuren	€ -
Activa	Toezeggingen Fondsen	€ -
Kapitaal	Algemene reserves	€ 186
Passiva	BTW - te betalen	€ -
Passiva	Toegezegde projecten	€ 500
Passiva	crediteuren	€ -
Winst en Verlies rekening 2024		
Opbrengsten	giften	€ 4.500
Opbrengsten	steun-acties - ontvangen	€ 181
Uitgaves	kosten projecten	€ (1.736)
Uitgaves	kosten organisatie	€ (288)
	Exploitatiesaldo 2024	€ 2.657
Balans 31/12/2024		
Activa	bankrekening	€ (2.705)
	debiteuren	€ (138)
	BTW - terug te ontvangen	€ -
	Toezeggingen Fondsen	€ -
Kapitaal	Algemene reserves	€ 186
	Exploitatiesaldo 2023	€ 2.657
Passiva	BTW - te betalen	€ -
	Toegezegde projecten	€ -
	crediteuren	€ -
Besteding exploitatiesaldo 2024		
	Toevoegen aan Algemene reserves tbv doelstelling	€ 2.657,00

Toelichting

- Opbrengsten: In 2024 heeft de Stichting giften ontvangen van 3 donateurs.

- Uitgaves: In 2024 hebben we aan 4 initiatieven een bijdrage toegekend (*kosten projecten*). De *kosten organisatie* betreffen kosten voor bank, website, advies en promotiematerialen.
- Balans: eind 2024 was voor alle aanvragen de toegekende bijdrage uitgekeerd, en we hadden geen openstaande toegezegde bijdrages bij andere fondsen.
- Toelichting besteding exploitatiesaldo: Het gehele resultaat van 2024 wordt toegevoegd aan de '*Algemene reserves ten behoeve van doelstelling*'.