

Jaarverslag Musicamaxima 2025

Verslag van uitgevoerde werkzaamheden in 2025	1
Musicamaxima in cijfers	2
# aanvragen + # toegekend per jaar:.....	2
Verdeling per opleidingsfase van de aanvrager	2
Verdeling per opleiding van de aanvrager	3
Financiële trend: Kosten / opbrengsten per jaar	4
Financiële trend: balans per 1/1 & exploitatiesaldo per jaar	4
Financiële verantwoording	5
Balans per 1 januari 2025, winst en verliesrekening 2025, balans per 31 december 2025	5
Toelichting	6

Verslag van uitgevoerde werkzaamheden in 2025

We hebben in 2025 veertien aanvragen gehad. Van deze aanvragen hebben we aan elf aanvragers een bijdrage toegekend.

Dit jaar hebben we voor het eerst aanvragen uit Den Haag en Rotterdam, ontvangen. Van de toegekende aanvragen betrof het twee keer een aanvraag voor een master class, één keer een aanvraag ten behoeve van afstudeer project. De overige vier aanvragen betroffen: recording tbv auditie voor concours, aanschaf instrument, opnames tbv digitaal portfolio en een aanvraag voor ondersteuning bij een artistiek onderzoek. Eén van de master class aanvragen betrof een verzoek class voor alle vier de leden van een strijkkwartet.

Voor alle projecten geldt dat zij belangrijk zijn voor de aanvragers in hun persoonlijke ontwikkeling en vakmanschap.

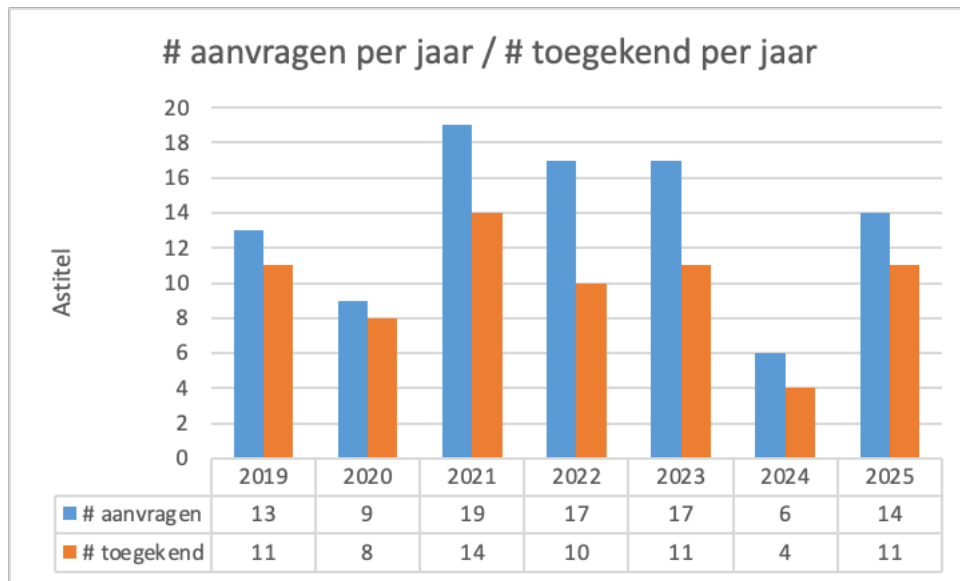
In 2025 hebben we geen Jongtalentbeurs toegekend.

In 2025 is het totaal van de toegekende bijdragen hoger dan de jaarlijkse inkomsten. Onze financiële buffer is in 2025 gedaald tot 1.167 euro. Dit betekent dat we in 2024 minder ruimte hebben om extra aanvragen goed te keuren boven onze inkomsten.

We gaan ook weer op zoek naar extra donateurs of andere vormen van inkomsten. Bij de zoektocht naar andere vormen van inkomsten, kijken we ook de mogelijkheden om als stichting subsidies en ondersteuning bij andere stichtingen en fondsen aan te vragen voor de projecten die wij ondersteunen.

Musicamaxima in cijfers

aanvragen + # toegekend per jaar:



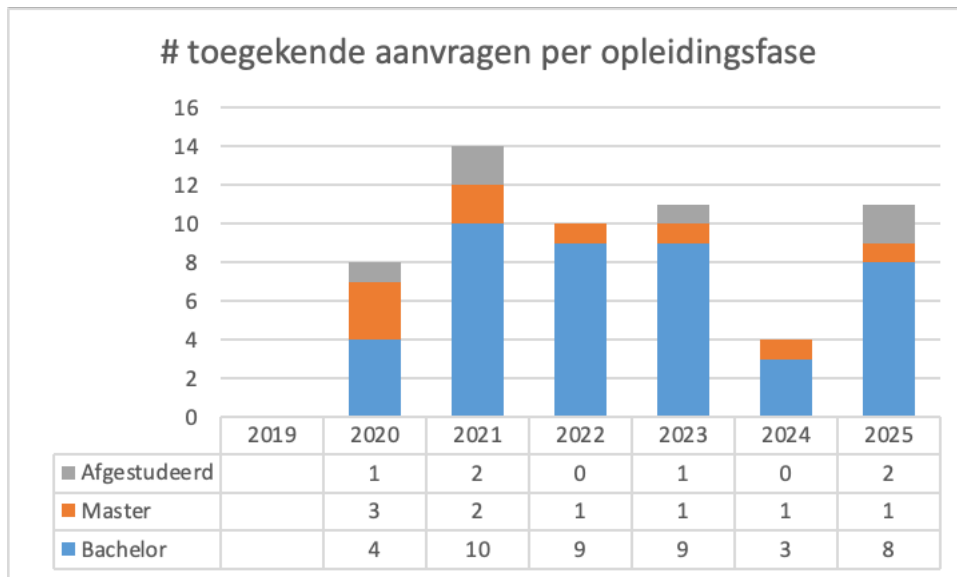
In 2025 is het aantal aanvragen ruim 2x zoveel dan het aantal aanvragen in 2024. We hebben aan 79% van de aanvragen een bijdrage kunnen toekennen.

	2019	2020	2021	2022	2023	2024	2025	Totaal
# aanvragen	13	9	19	17	17	6	14	95
# toegekend	11	8	14	10	11	4	11	69
% toegekend	85%	89%	74%	59%	65%	67%	79%	73%
# aanvragen tov voorgaand jaar		69%	211%	89%	100%	35%	233%	
# toegekend tov voorgaand jaar		73%	175%	71%	110%	36%	275%	

Verdeling per opleidingsfase van de aanvrager

# aanvragen	2019	2020	2021	2022	2023	2024	2025	Totaal
Bachelor		5	14	15	13	5	9	61
Master		3	2	1	2	1	3	12
Afgestudeerd		1	3	1	2	1	2	10

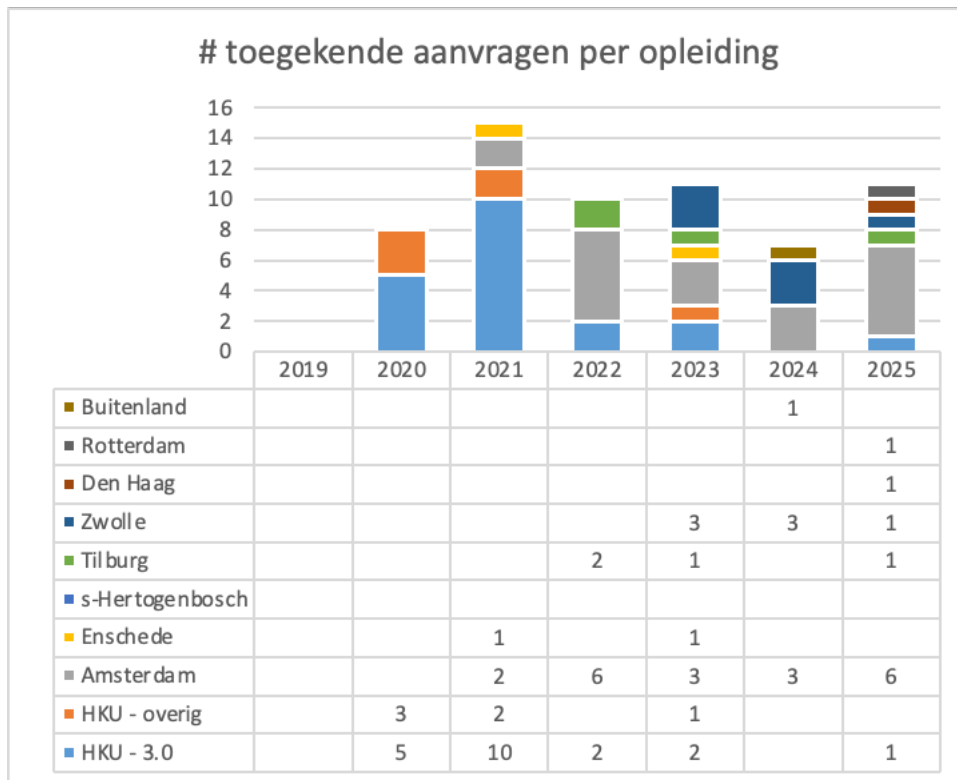
# toegekende aanvragen	2019	2020	2021	2022	2023	2024	2025	Totaal
Bachelor		4	10	9	9	3	8	43
Master		3	2	1	1	1	1	9
Afgestudeerd		1	2	0	1	0	2	6



Verdeling per opleiding van de aanvrager

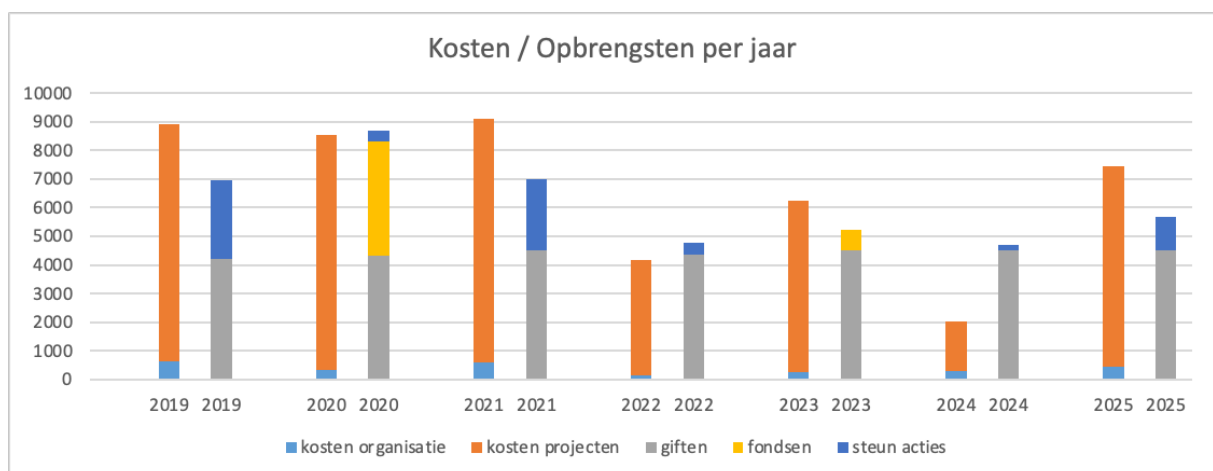
In 2025 hebben we voor het eerst aanvraag uit Den Haag en Rotterdam ontvangen. De bekendheid van onze stichting op de verschillende onderwijsinstellingen groeit daarmee nog steeds. We hebben in het najaar van 2025 weer een mailing incl posters en folders naar alle instellingen gedaan.

# aanvragen	2019	2020	2021	2022	2023	2024	2025	Totaal
HKU - 3.0		5		3		3	1	12
HKU - overig		3		2				5
Amsterdam				9		3	8	20
Enschede				1				1
s-Hertogenbosch		1						1
Tilburg							1	1
Zwolle				2			2	4
Den Haag							1	1
Rotterdam							1	1
Buitenland						1		1
# toegekende aanvragen	2019	2020	2021	2022	2023	2024	2025	Totaal
HKU - 3.0		5	10	2	2		1	20
HKU - overig		3	2		1			6
Amsterdam			2	6	3	3	6	20
Enschede			1		1			2
s-Hertogenbosch								0
Tilburg				2	1		1	4
Zwolle					3	3	1	7
Den Haag							1	1
Rotterdam							1	1
Buitenland						1		1



Financiële trend: Kosten / opbrengsten per jaar

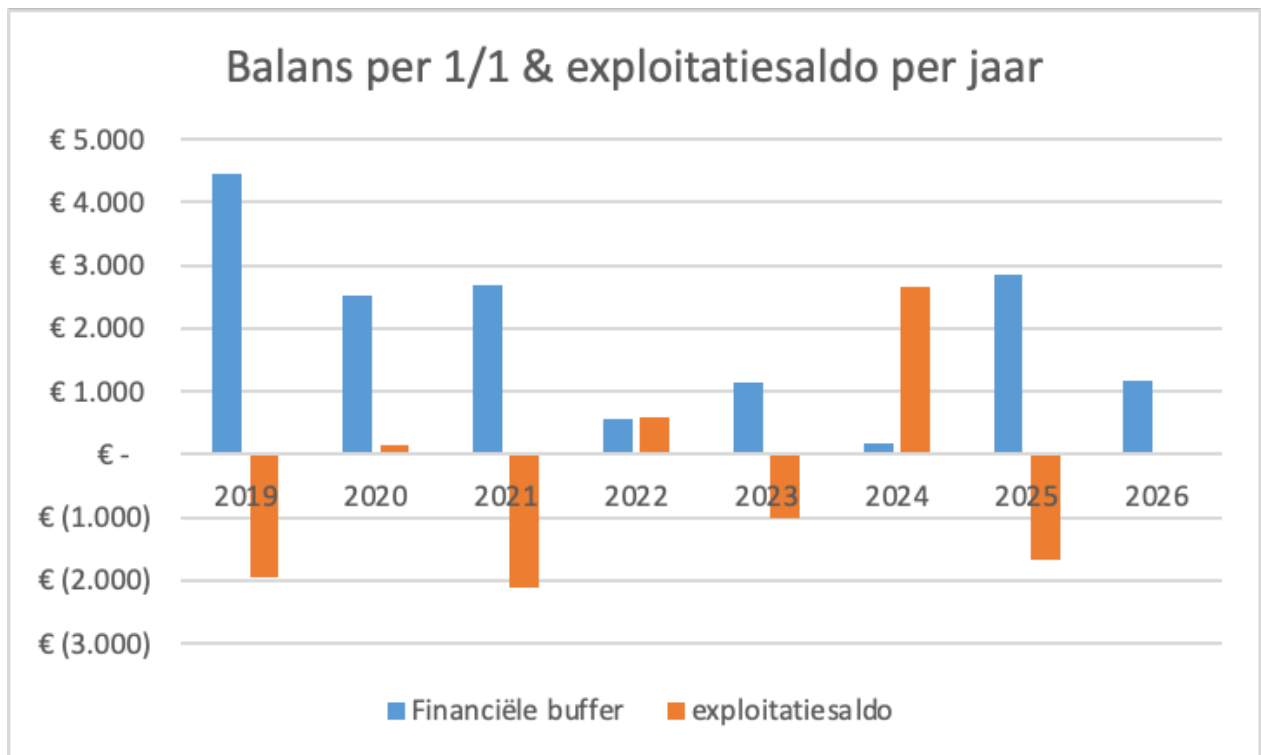
Aan de kosten-zijde kunnen de kosten gesplitst worden in onze bijdrages aan projecten en de overige kosten die gemaakt worden door onze stichting. Aan de inkomsten-zijde maken we onderscheid tussen inkomsten uit algemene giften, toezeggingen van fondsen en opbrengsten uit gerichte steun-acties.



In 2019, 2021, 2023 en 2025 zijn de inkomsten lager dan de opbrengsten. In 2020, 2022 en 2024 hebben we een positief saldo.

Financiële trend: balans per 1/1 & exploitatiesaldo per jaar

Zoals uit het voorgaande overzicht ‘Kosten / opbrengsten per jaar’ blijkt, is in 2025 onze algemene reserve gedaald tot 1.167 euro. Dit betekent dat we voor 2026 een kleinere buffer hebben om extra projecten te steunen.



Financiële buffer	2019	2020	2021	2022	2023	2024	2025	2026
balans 1/1	€ 4.464	€ 2.517	€ 2.676	€ 562	€ 1.155	€ 186	€ 2.843	€ 1.167
exploitatiesaldo	€ (1.948)	€ 160	€ (2.114)	€ 592	€ (1.006)	€ 2.657	€ (1.676,00)	

Financiële verantwoording

Balans per 1 januari 2025, winst en verliesrekening 2025, balans per 31 december 2025

Boekjaar 2025 liep van 1 januari t/m 31 december 2025.

Onderstaand de balans per 1 januari 2025, winst en verliesrekening 2025 en de eindbalans per 31 december 2025:

Balans 01/01/2025		
Activa	bankrekening	€ 2.705
Activa	BTW-terug te ontvangen	€ 138
Activa	debiteuren	€ -
Activa	Toezeggingen Fondsen	€ -
Kapitaal	Algemene reserves	€ 2.843
Passiva	BTW - te betalen	€ -
Passiva	Toegezegde projecten	€ -
Passiva	crediteuren	€ -
Winst en Verlies rekening 2025		
Opbrengsten	giften	€ 4.567
Opbrengsten	steun-acties - ontvangen	€ 1.192
Uitgaves	kosten projecten	€ (6.992)
Uitgaves	kosten organisatie	€ (442)
	Exploitatiesaldo 2025	€ (1.675)
Balans 31/12/2025		
Activa	bankrekening	€ 2.260
	BTW - terug te ontvangen	€ 408
	debiteuren	€ -
	Toezeggingen Fondsen	€ -
Kapitaal	Algemene reserves	€ 2.843
	Exploitatiesaldo 2023	€ (1.675)
Passiva	BTW - te betalen	€ -
	Toegezegde projecten	€ 1.500
	crediteuren	€ -
Besteding exploitatiesaldo 2025		
	Toevoegen aan Algemene reserves tbv doelstelling	€ 1.675,00

Toelichting

- Opbrengsten: In 2025 heeft de Stichting giften ontvangen van 3 donateurs, waaronder een bijdrage aan een steun-actie

- Uitgaves: In 2025 hebben we aan 8 initiatieven een bijdrage toegekend, waarvan één initiatief 4 studenten betrof (*kosten projecten*). De *kosten organisatie* betreffen kosten voor bank, website, advies en promotiematerialen.
- Balans: eind 2025 was voor drie aanvragen de toegekende bijdrage nog niet uitgekeerd, en we hadden geen openstaande toegezegde bijdrages bij andere fondsen.
- Toelichting besteding exploitatiesaldo: Het gehele resultaat van 2025 wordt onttrokken aan de '*Algemene reserves ten behoeve van doelstelling*'.